

KINGSMITH WalkingPad Kullanım Kılavuzu

Lütfen kullanmadan önce bu kılavuzu dikkatlice okuyun ve ardından güvenli bir yerde saklayın.



Üretici: Beijing Kingsmith Technology Co., Ltd.

Adres: Floor 4, Building 25, Area 18, ABP Park, Fengtai, Beijing, China.

MADE IN CHINA

Model No. : *TRG1F*

WalkingPad

KING SMITH



ÖNEMLİ GÜVENLİK TALİMATLARI

Ürünün Türkiye distribütörü Megabit Bilişim A.Ş'dir. Bu ürünü distribütör firmadan satın almadıysanız kullanmış olduğunuz ürün yasal olmayan kanallardan ülkenize giriş yapmıştır ve bu ürünler distribütör garantisinde değildir.
Cihaz mesken kullanım için tasarlanmıştır.

⚠ DİKKAT! – Elektrik çarpması riskini azaltmak için:

Bu cihazı her zaman kullanımdan hemen sonra temizlemeden önce prizden çıkarın.

⚠ UYARI! – Kişilerde yanma, yangın, elektrik çarpması veya yaralanma riskini azaltmak için:

- 1) Bu cihaz prize takıldığında asla gözetimsiz bırakılmamalıdır. Kullanılmadığında, parçaları takmadan veya çıkarmadan önce fişini prizden çıkarın.
- 2) Bu cihazı yalnızca bu kılavuzda açıklanan kullanım amacı için kullanın. Üretici tarafından tavsiye edilmeyen ekleri, aparatları kullanmayın.
- 3) Kablosu veya fişi hasarlıysa, düzgün çalışmıyorsa, düşürüldüyse, hasar gördüyse veya suya düştüyse bu cihazı asla çalıştırmayın. Cihazı muayene ve onarım için bir teknik servise götürün.
- 4) Bu cihazı elektrik kablosundan tutarak taşımayın veya kabloyu sap olarak kullanmayın.
- 5) Kabloyu sıcak yerlerden uzak tutun.
- 6) Cihazdaki herhangi bir boşluğa asla herhangi bir nesne düşürmeyin veya sokmayın.
- 7) Açık havada kullanmayın.
- 8) Aerosol (sprey) ürünlerin kullanıldığı veya oksijenin uygulandığı yerlerde çalıştırmayın.
- 9) Bağlantıyı kesmek için tüm kontrolleri kapalı konuma getirin, ardından fişi prizden çıkarın.

Üretici: Beijing Kingsmith Technology Co.,Ltd.
Websitesi: www.kingsmithfitness.com | www.walkingpad.com
Tel: 010-8368-0970
Adres : Kat 4, Bina 25, Alan 18, ABP Park, Fengtai, Pekin, Çin.

İthalatçı: Megabit Bilişim AŞ
Websitesi: www.megabit.com.tr | www.walkingpadturkiye.com
Tel: 0(850) 216 68 35
Adres: Esentepe Mahallesi, Kore Şehitleri Cd. İstanbloom Plaza No: 16 /1 Kat:7 D:58, 34394 Şişli/İstanbul

ÖNEMLİ GÜVENLİK TALİMATLARI



UYARI

1. Bu cihazın güvenli bir şekilde kullanımıyla ilgili ve olabilecek tehlikeler ile ilgili talimatlar verebilen ve bu talimatları anlayabilen, gözetim altındaki, 8 yaşından büyük çocuklar ve fiziksel, duyuşsal veya zihinsel yetenekleri azalmamış veya deneyim ve bilgiden yoksun olmayan kişiler tarafından kullanılabilir. Çocuklar cihazla oynamamalıdır. Temizlik ve kullanıcı bakımı, gözetimsiz çocuklar tarafından yapılmamalıdır.
2. Bu ürünün doğru bir şekilde imha edilmesi: Bu işaret, bu ürünün AB genelinde diğer evsel atıklarla birlikte atılmaması gerektiğini belirtir. Kontrolsüz atık atılması sebebi ile çevreye veya insan sağlığına olası zararları önlemek için, malzeme kaynaklarının sürdürülebilir, yeniden kullanımını teşvik etmek için sorumlu bir şekilde geri dönüştürünüz. Kullanılmış cihazınızı iade etmek için lütfen iade ve toplama sistemlerini kullanın veya ürünün satın alındığı bayi ile iletişime geçin. Bu ürünü çevresel olarak güvenli geri dönüşüm için alabilirler.

Bu cihaz, güvenliklerinden sorumlu bir kişi tarafından cihazın kullanımıyla ilgili nezaret veya talimat sağlanmadıkça (çocuklar dahil) düşük fiziksel, duyuşsal veya zihinsel yeteneklere sahip veya deneyim ve bilgiden yoksun kişilerin kullanımına yönelik değildir.

Cihazla oynamamalarını sağlamak için çocuklar gözetim altında bulundurulmalıdır.

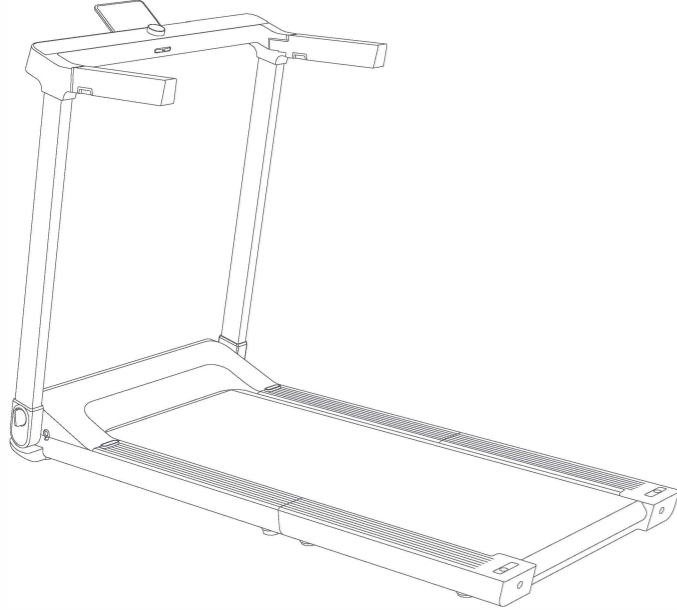
UYARI: Küçük çocukları her zaman bu makineden uzak tutun. Hareketli yüzeyle temas, ciddi sürtünme yanıklarına neden olabilir.

İçindekiler

1. Ürün ve Aksesuarlar	02
2. İşlev Diyagramı	03
3. Başlangıç Rehberi	07
4. Çalıştırma Talimatları	09
5. Ticari Marka ve Yasal Uyarı	12
6. Güvenlik Talimatları	13
7. Bakım ve Onarım	16
8. Parça Değişme ve Atma ve Servis İletişim	17

Merhaba

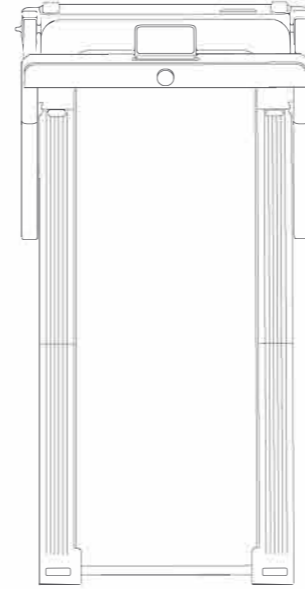
KINGSMITH WalkingPad Koşu Bandını seçtiğiniz için teşekkür ederiz, bundan böyle "Koşu Bandı" olarak anılacaktır. Zarif, sade ve yenilikçi tasarım, evde kaliteli ve keyifli antrenmanın keyfini çıkarmanızı sağlar. Bu Koşu Bandı yalnızca aile kullanımı için tasarlanmıştır. Lütfen herhangi bir işletme, kiralama veya halka açık grup amacıyla kullanmayın. 81 İli Kapsayan, Ürüne ait Yedek Parça ve Servis Hizmetleri için 0850 216 68 35 nolu telefondan iletişime geçebilirsiniz.



Özellikler	Parameter
Kullanım Yaşı	14-60 yaş arası
Hız Aralığı	1-12 km/h
Koşma Alanı	440*1200 mm
Maksimum Taşıma Sınırı	110 kg
Frekans	50/60 Hz
Voltaj	220-240 v-
Motor Gücü	918W
Net Ağırlık	38 kg
Açılmış Boyut	1437 x 744 x 1004 mm
Katlanmış Boyut	983 x 744 x 194 mm
Çalışma Modu	Koşu Modu / Yürüyüş Modu

1. Ürün ve Aksesuarlar

Lütfen ambalaj kutusundaki ürünlerin eksiksiz ve sağlam olup olmadığını kontrol edin. Herhangi bir eksik veya kırılma durumunda, lütfen info@walkingpadturkiye.com adresine e-posta göndererek bizimle iletişime geçin.



Koşu Bandı

Aksesuarlar



Güç Kablosu



Telefon Tutucu



Emniyet Kilidi



L Anahtarı



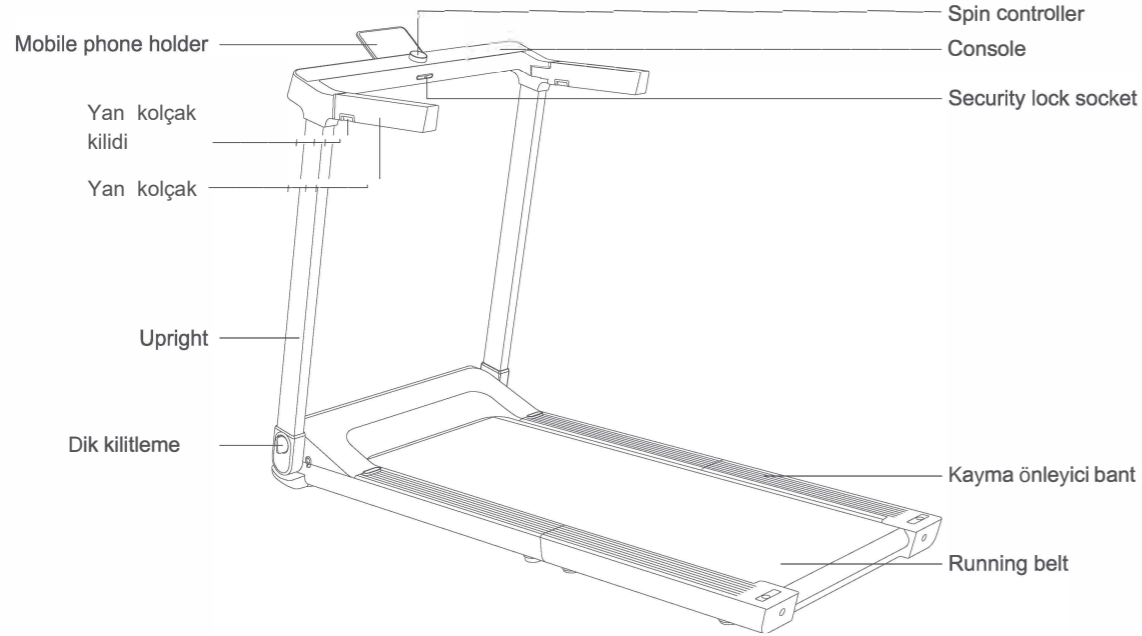
Silikon Yağı



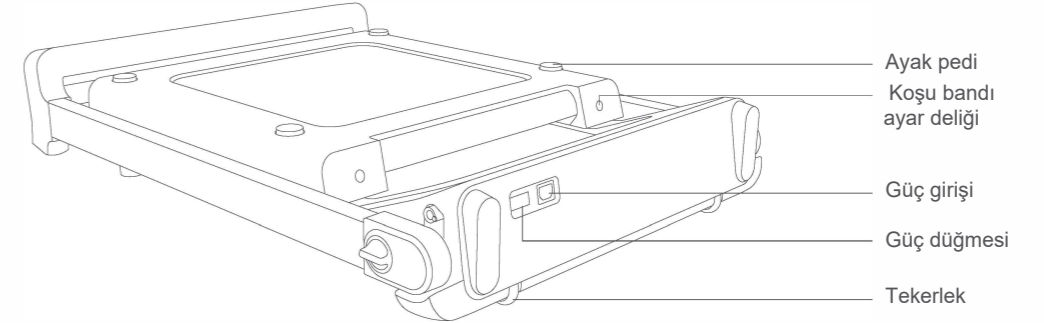
Kullanım Kılavuzu

2. İşlev Diyagramı

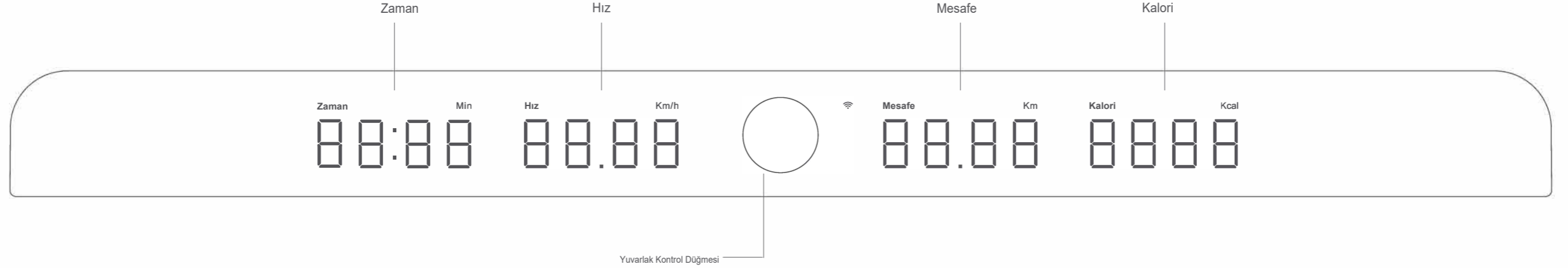
1. Açık Durumu



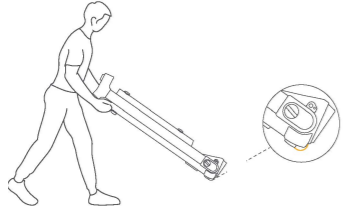
2. Kapalı Durumu



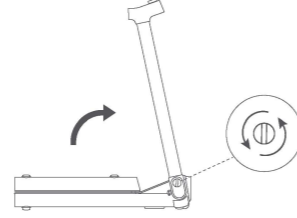
3. Konsol işlevleri



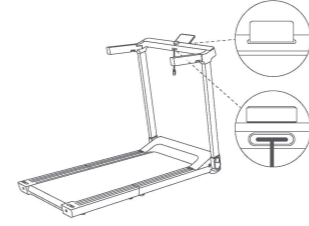
3. Kurulum Rehberi



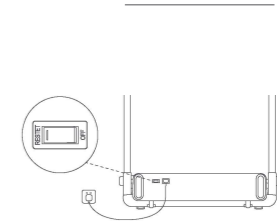
1. İtme ve çekme sırasında, lütfen koşu tahtasının kilitli durumda olduğundan emin olun ve düz bir zemine yerleştirin.



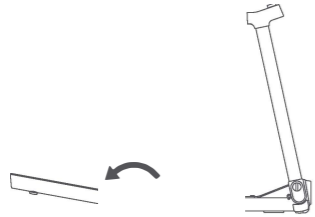
2. Kol dayanağının kilidini açmak için her iki taraftaki kol dayanağının kilit açma cihazını saat yönünün tersine üç ila beş tur döndürün, mümkün olduğu kadar yukarı kaldırın, kilitleme dönüşünü saat yönünde döndürün ve sıkın.



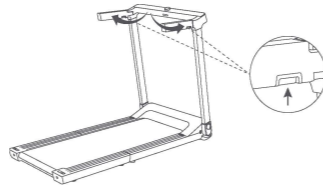
5. Cep telefonu tutucusunu ve güvenlik kilidini aksesuar kutusundan çıkarın ve ilgili yuvaya takın.



6. Güç kablosunu bağladıktan sonra koşu bandı anahtarını açın.




3. Koşu bandını açın, koşu bandını orta konuma ayarlayın, yavaşça açın ve tamamen düz hale getirmek için aşağı bastırmaya yardımcı olun veya seviyelendirmek için alt ayak pedini döndürün.



4. Yan kol dayanağının kilit açma tertibatına basın ve açın.



7. Yukarıdaki QR kodunu tarayın veya "KS fit" için uygulama mağazasında arama yapın ve kurulum ve kaydını tamamlayın.



8. Cep telefonu uygulamasını açın, yönlendirilmelere göre koşu bandını cep telefonuna ekleyin ve bağlayın. Koşu bandını kullanma zamanı geldi.

4. Çalıştırma Talimatları

1. Koşmaya başlayın



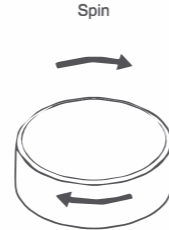
1. Bu ürün açıldıktan sonra konsol yanacak ve tüm parametreler varsayılan olarak "0" olarak görüntülenecektir.



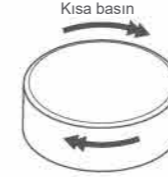
3. Koşu bandını yavaşça başlatmak için varsayılan modda yuvarlak kontrol düğmesine 3 saniye süreyle kısa basın.



2. Güvenlik kilidi takılı değilse, konsolda "SAFE" görüntülenecektir, bu "güvenli" modun etkinleştirilmediği anlamına gelir. Bu durumda Koşu Bandı normal şekilde başlayamaz, bu nedenle lütfen güvenlik kilidini takın.



4. Hareket sırasında hızlanmak için yuvarlak kontrol düğmesini saat yönünde çevirin. Hareket sırasında yavaşlamak için yuvarlak kontrol düğmesini saat yönünün tersine çevirin.



5. Hızlı hız düzenlemesi: 1, 2,4,6 ve 7.5 seviyeleri arasında değiştirecek olan hız seviyelerini değiştirmek için yuvarlak kontrol düğmesini hızla döndürün.



7. Duraklatma modunda, yuvarlak kontrol düğmesine 2 saniye süreyle uzun süre basıldıktan veya işlem yapılmama durumu 10 dakika sürdükten sonra, konsoldaki tüm parametreler varsayılan olarak "0" konumuna dönecek ve Koşu Bandı bekleme moduna girecektir.

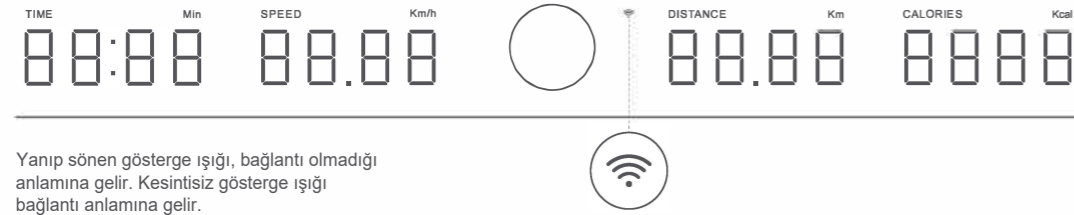


6. Hareket sırasında yuvarlak kontrol düğmesine kısaca basıldıktan sonra veya yüksüz çalışma 1 dakika sürdükten sonra, Koşu Bandı yavaşça duracak ve duraklama moduna girecektir. Ardından, duraklamadan önceki orijinal hız düzeyine geri dönecek olan Koşu bandını yeniden başlatmak için yuvarlak kontrol düğmesine tekrar kısa basın.



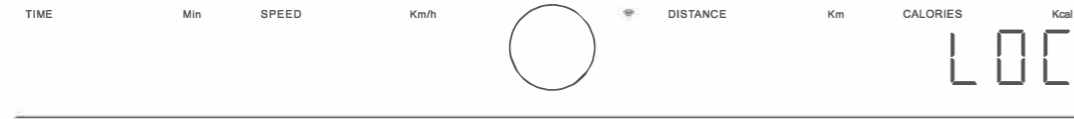
8. Egzersizinizi bitirdikten sonra, lütfen güç anahtarını kapatın ve güç kablosunu çıkarın.

2. APP bağlantısı gösterge ışığı



Yanıp sönen gösterge ışığı, bağlantı olmadığı anlamına gelir. Kesintisiz gösterge ışığı bağlantı anlamına gelir.

3. Çocuk emniyet kilidi



APP'de çocuk güvenlik kilidini etkinleştirin veya devre dışı bırakın. Çocuk güvenlik kilidi açıldıkça Koşu Bandı başlamaz ve konsol "LOC" gösterir.

5. Ticari Marka ve Yasal Uyarı

4. Bekleme ve uyandırma modu

Varsayılan modda (tüm parametreler "0" olarak görüntülenir), yuvarlak kontrol düğmesine 3 saniye boyunca uzun basarsanız veya Koşu Bandını 10 dakika boşta tutarsanız, Koşu Bandı bekleme moduna geçecek ve konsol ışıkları sönecektir. Bekleme modunda, Koşu Bandını uyandırmak için yuvarlak kontrol düğmesine kısa basın.

5. Hata kodları

E01: Yazılım aşırı akımı	E07: Motor bloğu dönüş koruması
E02: Donanım aşırı akımı	E09: Başlatmada motor hatası
E03: IPM Modülü Aşırı Isınma	E12: Motor aşırı akım koruması
E04: Düşük gerilim koruması	E13: Aşırı yük koruması
E05: Aşırı gerilim koruması	E14: Hall sinyali kaybı
E06: Motor faz kaybı koruması	E15: İletişim hatası

6. Egzersiz yönergeleri

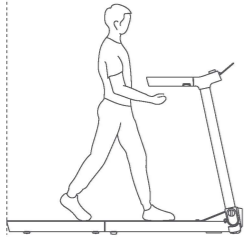
Isınma: Hafif egzersizden önce 5 ila 10 dakika esneme ile başlayın. Egzersiz: Egzersiz bölgenizde her seferinde 20 ila 30 dakika egzersiz yapın. (Egzersiz programınızın ilk birkaç haftasında 20 dakikadan fazla egzersiz yapmayın.) Egzersiz yaparken düzenli olarak nefes alın. Soğuma: 5 ila 10 dakika esneme ile bitirin. Esneme, kaslarınızın esnekliğini artırır ve egzersiz sonrası problemlerin önlenmesine yardımcı olur. Not: Ekipman çalışırken yüksüz gürültü 65dB'dir ve gerçek yük durumundaki gürültü değeri yüksüz gürültüden daha yüksektir.

Kingsmith WalkingPad Koşu Bandı serisi ürünlerinde yer alan patentler Beijing Kingsmith Technology Co., Ltd. tarafından üretilmiştir ve Şirketin mülkiyetindedir. Hiçbir kuruluş veya kişi bu kılavuzun tamamını veya bir kısmını Kingsmith'in yazılı izni olmadan kopyalayamaz, dağıtamaz ve bu patentleri izinsiz kullanamaz.

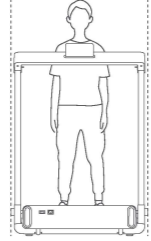
Bu kılavuzu yazdırırken, mümkün olduğu kadar çeşitli işlevsel açıklamalar ve talimatlar koyduk. Ancak, ürün fonksiyonlarının sürekli iyileştirilmesi ve tasarım değişiklikleri nedeniyle, satın aldığınız ürünlerde yine de farklılıklar olabilir. Ürün güncellemesi nedeniyle, bu kılavuz renk, görünüm vb. açısından gerçek üründen farklı olabilir. Lütfen gerçek ürüne bakın.

Koşu bandının kullanım ömrü 10 yıldır.

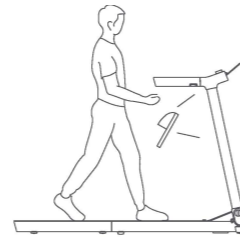
6. Güvenlik Talimatları



⚠ Koşu bandının arkasındaki mesafe 2000 mm'den fazla olmalıdır. Vücudunuzu desteklemek ve koşu bandından atlamak için tirabzani sıkıca tutabilirsiniz.



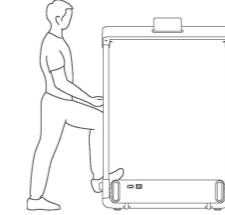
⚠ Koşu bandının her iki yanındaki mesafe 500 mm'den fazla olmalıdır.



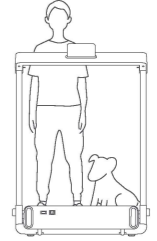
⚠ Koşu bandını kullanırken lütfen spor ayakkabı ve kıyafet giyin ve orta derecede egzersiz yapın. Koşarken kendinizi rahatsız hissederseniz, lütfen hemen durun ve bir doktora danışın. Aksi takdirde yaralanma riskiniz olabilir.



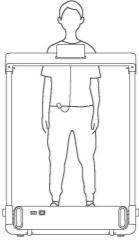
⚠ Lütfen kullanmadığınız zaman güç kablosunu fişten çekin.



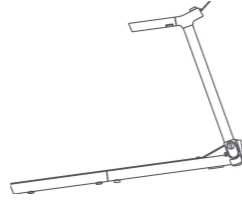
⊗ Koşu bandının baş kısmına basmayın.



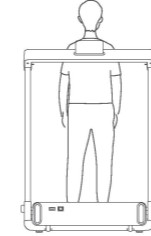
⊗ Koşu bandını kullanırken evcil hayvan getirmeyin.



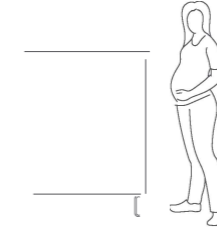
⚠ Koşu bandını kullanmadan önce kasa kilidini test edin. Koşu bandında koşarken lütfen kasa kilidinin ucunu kıyafetlerinize takın. Beklenmeyen bir durum varsa, koşu bandını hemen durdurmak için kasa kilidini çekin.



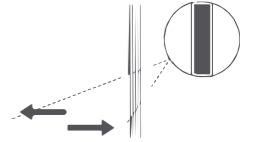
⊗ Koşu bandını nemli veya ıslak yerlerde çalıştırmayın. Düzensiz zeminde kullanmayın.



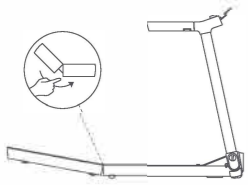
⊗ Koşu bandını geriye doğru veya yanlara doğru kullanmayın.



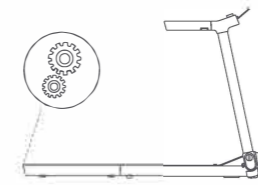
⚠ Yaşlılar, çocuklar ve hamile kadınlar koşu bandını kullanırken dikkatli olmalıdır.



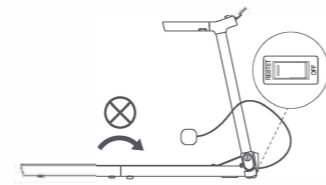
⚠ Zemin bandı sola veya sağa sapıp limit işaretini kapladığında, lütfen ekipmanı kullanmayı bırakın ve zemin bandını orta konuma ayarlayın.



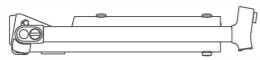
⚠ Ellerinize dikkat edin.



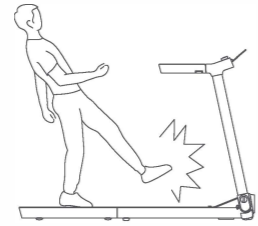
⚠ Eşyalarınıza dikkat edin.



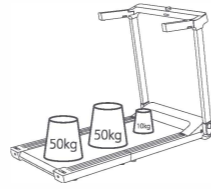
⊗ Güç kapatılmadan önce katlamayın.



⚠ Lütfen çocuklardan uzak tutunuz.



⊗ Cihaz çalışır durumda iken inip, binmeyin.



⚠ Maksimum taşıma kapasitesi 110 kg'dır.

7. Bakım ve Ayarlamalar

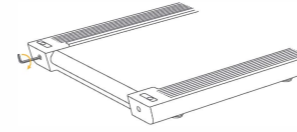
1. Koşu bandını temizleyin



- Koşu bandını temizlemeden önce tüm güç kaynaklarının bağlantısını kesin.
- %100 pamuklu bir beze az miktarda yumuşak temizleyici ekleyin. Temizleyiciyi doğrudan yürüme bandına püskürtmeyin veya asitli ve aşındırıcı temizleyici kullanmayın.
- Yürüme bandının altını silmeyin.
- Bir süre egzersiz yaptıktan sonra arka zeminde toz ve lekeler görülebilir. Bu normaldir ve basitçe silinebilir.

Koşu bandı kutudan ilk çıktığında bant kumaşı bir kenara yanaşık olabilir. Bu durum bant kayması değildir. Elinizle bandı ortalayıp kullanabilirsiniz. Koşu bandınız yürüme esnasında sağa ya da sola kayıyor ve kenara sürtüyor ise cihazınızı durdurunuz ve aşağıdaki uygun olan düzeltmeleri yapınız

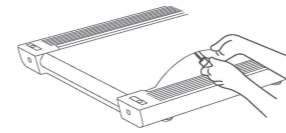
2. Koşu Bandında Kayma ve Düzeltme



Uzaktan kumanda üzerindeki mod düğmesi ile "Hız Artırma" düğmesine aynı anda cihaz hareket etmeye başlayana kadar 3 sn'den fazla basılı tutunuz.

- Ön panelde CAL yazısı gösterecek ve cihaz 4km/saat hızda çalışmaya devam edecektir.
 - Yürüme Bandı sola kayıyor ise: Sol ayar deliği vidasını 1/4 tur saat yönünde çevirin Kayma devam ediyorsa gözlemleyerek bir miktar daha saat yönünde çevirerek kontrollü ayar yapınız.
 - Yürüme Bandı sağa kayıyor ise: Sağ ayar deliği vidasını 1/4 tur saat yönünde çevirin Kayma devam ediyorsa gözlemleyerek bir miktar daha saat yönünde çevirerek kontrollü ayar yapınız
 - Yürüme bandı ileri geri kayıyorsa: Sol ve sağ ayar vidalarını 2-3 tur saat yönünde çevirin. Kayma devam ederse bandınızın arkasını katlar gibi 40 derece havaya kaldırdığınızda kendi kendine havada durana kadar her 2 taraftan da saat yönünde çevirerek kontrollü ayar yapınız.
 - Her ayarlamadan sonra düzeltmeyi gözlemlemek için bandı elinizle ortalayınız ve cihazı bir süre boş çalıştırınız. Eğer gerekli ise aynı ayarlamaları tekrar ediniz.
- UYARI: BANT KEMERİNİ AŞIRI SIKMAYIN. LÜTFEN ORJİNAL FABRİKA BANT GERGİNLİĞİNE BAKIN. AŞIRI BAND GERGİSİ MOTORUN HASAR GÖRMESİNE NEDEN OLACAKTIR.**

3. Yürüyüş bandının yağlanması



Koşu bandını kapatın ve güç kablosunu çıkarın.

- Yürüme bandının kenarını kaldırın ve iç yüzeyine silikon yağı sürün.
- Koşu bandını 10-20 saniye boyunca 3 km/sa (2 mil/sa) hızda çalıştırmak için çalıştırın.
- Her yağlama için 5-10 ml silikon yağı gereklidir. Aşırı silikon yağı kaymaya neden olabilir ve normal kullanımı etkileyebilir.
- Yürüme bandını her üç ayda bir yağlayın.

8. Yedek Parça Değişirme ve Atma ve Servis Listesi



Bu cihazda bulunan pil, atılmak üzere çıkarılmalıdır. Pili değiştirirken yalnızca online, parça mağazamızda bulunan orijinal pili kullanın.

Pil bölmesi cihazın arkasında bulunur. Uygun bir tornavida kullanarak kapaktaki vidayı çıkararak bölmeyi açın ve ardından konektörlerdeki kilitleme mandalının alt ucuna bastırın. Bu şekilde, bağlantının her iki tarafı birbirinden çekilerek ayrılabilir.

Yeni bir pil takarken, iki konektörü birbirine bastırın ve mandalın dayanağın üzerine kilitletiğinden emin olun. Eski pili asla evsel çöpüne atmayın, sadece uygun halka açık toplama noktaları aracılığıyla atın. Bu aynı zamanda arızalı cihazların pili için de geçerlidir.



Bu simgeyle işaretlenmiş cihazlar, geri dönüştürülebilir değerli malzemeler içerdiklerinden ev atıklarınızdan ayrı olarak atılmalıdır. Uygun şekilde imha etmek çevre ve insan sağlığını korur. Yerel yetkiliniz veya satıcınız bu konuda bilgi sağlayabilir.

Servis Listesi bir sonraki sayfada verilmiştir.

En güncel servis listesini servis.gov.tr veya www.walkingpadturkiye.com üzerinden ulaşabilirsiniz.

Yedek Parça taleplerinizi yine bu servisler üzerinden veya 0(850) 216 68 35 nolu telefondan veya www.walkingpadturkiye.com adresin talepte bulunabilirsiniz.

08. Servis Listesi

İL	İLÇE	YETKİLİ SERVİS ÜNVANI	ADRES	SABİT TEL.
ADANA	CEYHAN	BERAT SOĞUTMA	ATATÜRK CAD.NO:83/C	0850 216 68 35
ADANA	MERKEZ	AKNİSAN TEKNİK SERVİS	GMK BULVARI .FATİH MAH.18.SOK.CİHAN APT NO:3/A	0850 216 68 35
ADİYAMAN	GÖLBAŞI	EFEBEY TİCARET	YENİ MAHALLE NAMIK KEMAL CADESİ NO:63	0850 216 68 35
ADİYAMAN	MERKEZ	MARMARA TEKNİK SOĞUTMA	SIRATUT MAH. BUHARA CAD. NO:32/A	0850 216 68 35
AFYON	DİNAR	YILDIRIM TEKNİK SERVİS	CAMİKEBİR MAH. SUÇIKAN CAD. NO 61	0850 216 68 35
AĞRI	DOĞUBEYAZIT	GÖNÜL ELEKTRONİK	AHMEDİHANİ MAH.ABDUREZZAK ALADAĞ CAD.NO:22	0850 216 68 35
AĞRI	MERKEZ	AĞRI YETKİLİ SERVİS	29 EKİM CAD.MEYDAN CAMİ ARKASI SEVGİ APT.ALTİ	0850 216 68 35
AĞRI	PATNOS	AĞLAMAZ TEKNİK	CUMHURİYET CD. HAMAM YOLU. NO:16	0850 216 68 35
AKSARAY	MERKEZ	ERDEM ELEKTRONİK	HACI HASANLI MAH.GÜNDOĞDU CAD.ÇAKMAK APT. ALTI NO:18/	0850 216 68 35
AMASYA	MERKEZ	ELİT TEKNİK	PIRİNÇÇİ MH.HABİBİ SK.TARTAN APT.NO:12/C	0850 216 68 35
AMASYA	MERZİFON	MERKEZ SERVİS	ORGANİZE SANAYİ BÖLGESİ - MERZİFON-FABRİKA	0850 216 68 35
ANKARA	BEYPAZARI	GÜRKAN TEKNİK	HACIKARA MH. SANAYİ MESKEN 4. SK. NO:5/2	0850 216 68 35
ANKARA	SİNCAN	CAN ELEKTRONİK	TANDOĞAN MH BİLLUR SK. 11 C-B	0850 216 68 35
ANTALYA	FİNİKE	ÖZ BERBEROĞLU TİC.	SAN.İÇİ NO:102 FİNİKE	0850 216 68 35
ANTALYA	KORKUTELİ	GÜLLÜ TEKNİK	KİREMİTLİ MAH.834 SK.NO:12/1	0850 216 68 35
ANTALYA	MERKEZ	SOYUBELLİ TEKNİK	ETİLER MH 835 SK ÇAĞDAŞ APT MURATPAŞA NO:22/B	0850 216 68 35
ARDAHAN	MERKEZ	OKTAY SOĞUTMA	KAPTANPAŞA MH. ÜMİT KAFTANCIOĞLU CD. NO:15	0850 216 68 35
ARDAHAN	MERKEZ	AK ELEKTRİK	KAPTANPAŞA MAH.ATATÜRK CAD.NO:62	0850 216 68 35
AYDIN	MERKEZ	ASİL ELEKTRONİK	HASAN EFENDİ MH.1904 SK.NO:25-A	0850 216 68 35
BALIKESİR	BANDIRMA	EMEK TEKNİK	İHSANİYE MH. 8 EVLER SK.NO:18/B	0850 216 68 35
BALIKESİR	GÖNEN	UZMAN TEKNİK	MALKOÇ MAH. TOPÇU SOK.NO:7/A	0850 216 68 35
BALIKESİR	MERKEZ	ALPARSLAN TEKNİK	ALİ HİKMET PAŞA MH ALTAY CAD.NO:30/D	0850 216 68 35
BALIKESİR	MERKEZ	ŞİRİN TEKNİK	BAHÇELİEVLER MAH. TEKNİK LİSE CAD. NO:10 A	0850 216 68 35
BARTIN	MERKEZ	AK ELEKTRONİK	OKULAK MAH. TOPÇU KONAĞI CAD. NO: 56/A	0850 216 68 35

08. Servis Listesi

İL	İLÇE	YETKİLİ SERVİS ÜNVANI	ADRES	SABİT TEL.
BATMAN	MERKEZ	GÜLER TEKNİK	PINARBAŞI MAH.2215 SOK. NO:23	0850 216 68 35
BOLU	GEREDE	ENES TEKNİK	SEVİLLER MAH.SAKARYA CAD.BOCURGATOGLU SOK. NO:1	0850 216 68 35
BOLU	MERKEZ	MARKA TEKNİK	TABAKLAR MH.SEYMEYEN SK.2/A	0850 216 68 35
BURDUR	KARAMANLI	ŞENGÜN TEKNİK	PAZAR MH. HAL BİNALARI NO:2	0850 216 68 35
BURDUR	MERKEZ	SUDE SOĞUTMA	ÖZGÜR MAH. GÜZELLEŞTİRME MH. NO:46	0850 216 68 35
BURSA	OSMANGAZİ	FİDAN TEKNİK	CİRİŞHANE MAH. 2.KONAK SOK.NO:36	0850 216 68 35
ÇANAKKALE	BİGA	SILA TEKNİK-SEVİNÇ TOPÇU	HAMDİBEY MH. İNÖNÜ CD. NO:28/C	0850 216 68 35
ÇANAKKALE	GELİBOLU	GÜNGÖR TEKNİK	GAZİ SÜLEYMAN PAŞA CD. GAZİ SÜLEYMAN PAŞA MH. ÖZTÜRK Sİ	0850 216 68 35
ÇANAKKALE	GELİBOLU	KARDEŞLER BEYAZ EŞYA TEKNİK	YAZICIZADE MH. AYŞE HATUN SK. NO:4/B	0850 216 68 35
ÇANAKKALE	MERKEZ	ASYK SERVİS HİZMETLERİ	İSMETPAŞA MAH.ÇINARLIK CAD.NO:21/1	0850 216 68 35
ÇANKIRI	MERKEZ	ASLAN TEKNİK	BUĞDAY PAZARI MAH.ŞEHİT ÖZGÜR KARA SK.ERA PARK APT.NO:2	0850 216 68 35
ÇANKIRI	ŞABANÖZÜ	AYDOĞDU TEKNİK SOĞUTMA	CUMHURİYET MH. BELEDİYE İŞMERKEZİ YANI NO:11/2	0850 216 68 35
ÇORUM	MERKEZ	ERDEM SOĞUTMA	KALE MAH.EMEK CAD.NO:14/B	0850 216 68 35
DENİZLİ	MERKEZ	MOTORCU MUSTAFA	TOPRAKLIK MAH. HALK CAD.NO:96/1	0850 216 68 35
DENİZLİ	PAMUKKALE	KANTAR MÜHENDİSLİK	TOPRAKLIK MAH. 661.SK.NO:6	0850 216 68 35
DİYARBAKIR	KAYAPINAR	MUSA TEKNİK	FIRAT MAH.516.SOK.DEMİR 6 APT.NO:14/C	0850 216 68 35
DÜZCE	MERKEZ	BEST ELEKTRONİK	DARICI MAH AZİZ YILDIRIM BULVARI NO:54	0850 216 68 35
EDİRNE	KEŞAN	SİMGE SOĞUTMA	BÜYÜK CAMİ MH. İSTİKLAL CD. NO:29	0850 216 68 35
ELAZIĞ	MERKEZ	BİSİKLETÇİM TİCARET	RİZAYE MAH.HACI ALAADDİN SÜT (BADEMÇİK) SOKAK NO/9	0850 216 68 35
ERZİNCAN	MERKEZ	ÇÖZÜM BEYAZ EŞYA SERVİSİ	İNÖNÜ MAH.İZZETPAŞA CAD.NO:23	0850 216 68 35
ERZURUM	MERKEZ	KARDELEN BAKIM ONARIM	ŞÜKRÜPAŞA MH. ŞİH KÖYÜ CD. EMİN EVLER ALTI NO:132 YAKUT	0850 216 68 35
GAZİANTEP	MERKEZ	VİP SERVİS	DEĞİRMİÇEM MAH ABDULLAH ÇOLAKOĞLU CAD NO 16/A	0850 216 68 35
GİRESUN	MERKEZ	HASAN ALTIYAPRAK	OSMANİYE MH ORHAN YILMAZ CD N:7-11B	0850 216 68 35

08. Servis Listesi

İL	İLÇE	YETKİLİ SERVİS ÜNVANI	ADRES	SABİT TEL.
HAKKARİ	YÜKSEKOVA	MEDYA ELEKTRONİK	23 NİSAN CAD. HAZAYI İŞ MERK. KAT:1 NO:9	0850 216 68 35
HATAY	İSKENDERUN	ÜNLÜ SOĞUTMA	DUMLUPINAR MAH.PINARBAŞI CAD.NO:29/B	0850 216 68 35
HATAY	İSKENDERUN	KAYNAR TEKNİK- ESMA KAYNAR	İSMET İNÖNÜ MAH.ŞAHİN TEPELİ NO:25/4	0850 216 68 35
İĞDIR	MERKEZ	PARLAK TEKNİK	TANSU ÇİLLER CAD TOMURCUK SOK.NO: 15	0850 216 68 35
ISPARTA	MERKEZ	TIĞLILAR TEKNİK SERVİS	HALİFE SULTAN MH.145.CD NO:1-3	0850 216 68 35
ISPARTA	YALVAÇ	KADIR SOĞUTMA	PAZARAŞAĞI MH. TURGUT ÖZAL BULVARI ÇAKIROLU APT. NO:26	0850 216 68 35
İSTANBUL	AVCILAR	BURAN TEKNİK SERVİS	ÜNİVERSİTE MH. ÇARDAK SK. NO:20	0850 216 68 35
İSTANBUL	AVCILAR	ELİT TEKNİK	AMBARLI MAH.ŞHT.ABDULAH KALA SOK.NO:1/B	0850 216 68 35
İSTANBUL	GAZİOSMANPAŞA	DUYGUN SERVİS	KARAYOLLARI MH. ABDİ İPEKÇİ CD. NO:143/A	0850 216 68 35
İSTANBUL	HALKALI	CAN TEKNİK	ATATÜRK MH. İKİTELLİ CD. 10.SK. NO:9/B	0850 216 68 35
İSTANBUL	KARTAL	SERVİS 24	YALI MAH. GÜNDEM SOK.NO:2 TOPSELVİ	0850 216 68 35
İSTANBUL	ÜMRANİYE	YİĞİT TEKNİK	ÇAMLIK MAH.İKBAL CAD.ŞENLİ SK.NO:33/A ÜMRANİYE	0850 216 68 35
İZMİR	KARABAĞLAR	İREM ELEKTRİK	FEVZİ ÇAKMAK MH. 47.SOK. NO:21/D TORBALI	0850 216 68 35
İZMİR	ÖDEMİŞ	ATOM BOBİNAJ	AKINCILAR MAH. MAHSEL SOK. NO:19/A	0850 216 68 35
İZMİR	TİRE	YILDIZ ELEKTRONİK	KURTULUŞ MH.AKYOL CAD.NO:52 TİRE	0850 216 68 35
KAHRAMANMA	ELBİSTAN	CÖMERT TİCARET	CEYHAN MAH. KÜPÇÜLER SOK. N:9	0850 216 68 35
KAHRAMANMA	ONİKİŞUBAT	RÜZGAR TEKNİK SERVİS	FEVZİPAŞA MH 27024 SOK N1 /C ONİKİŞUBAT	0850 216 68 35
KARABÜK	MERKEZ	NUR ELEKTRİK	KAYABAŞI MAH BAHATTİN GAZI CAD.NO:46 B	0850 216 68 35
KARAMAN	MERKEZ	ADİL SOĞUTMA	MANSURDEDE MAH. 143.SOK NO.6/A	0850 216 68 35
KARS	MERKEZ	TERMİK SOĞUTMA	İSTASYON MAH.FAİKBEY CAD.TAN APARTMANI BO:234-1 İÇ KAPI	0850 216 68 35
KASTAMONU	MERKEZ	ANIL TEKNİK SERVİS	MEHMET AKİF ERSOY MH. ARNAVUTOĞLU CD. NO:6	0850 216 68 35
KAYSERİ	MERKEZ	ARZU BİSİKLET VE FİTNES	MİMARŞİNAN MH. KÖPRÜLÜ CD. 31/ C	0850 216 68 35
KIRŞEHİR	MERKEZ	NET SOĞUTMA	AHI EVRAN MH. ŞEHİT BEKİR KORKMAZ CD. MAVİKÖŞK APT. B-BL	0850 216 68 35

08. Servis Listesi

İL	İLÇE	YETKİLİ SERVİS ÜNVANI	ADRES	SABİT TEL.
KİLİS	MERKEZ	SEZGİ ELEKTRİK EV ALETLERİ	YEDİ ARALIK MH. NEMİKA CD. NO:40-1/Z2	0850 216 68 35
KOCAELİ	GEBZE	SERVİS 24	OSMAN YILMAZ MAH. 603 SOK. 25/A	0850 216 68 35
KOCAELİ	İZMİT	SERVİS 24	YENİŞEHİR MAH. TURAN GÜNEŞ CD. NO:274/5A İÇ KAPI	0850 216 68 35
KONYA	AKŞEHİR	SUDE SOĞUTMA	SEYRAN MAH. ŞEHİT ŞÜKRÜ YILDIZ CD. NO:6/B	0850 216 68 35
KONYA	BEYŞEHİR	SAYGILI TEKNİK SOĞUTMA	BAHÇELİEVLER MAH. MEVLNA CD. NO:37/A	0850 216 68 35
KONYA	KULU	UĞUR YETKİLİ SERVİS-EFE TEKNİK	YENİ MAHALLE KIBRIS CADDESİ NO:29/B	0850 216 68 35
KONYA	SELÇUKLU	ERTUĞRUL TEKNİK SOĞUTMA	ESENLER MH KESTEL SK. NO:5/A	0850 216 68 35
KÜTAHYA	MERKEZ	KARDEŞLER ELEKTRONİK	LALA HÜSEYİN PAŞA MAHALLESİ KIBRIS CAD NO/61/B KÜTAHYA	0850 216 68 35
KÜTAHYA	TAVŞANLI	ŞAKRAK ISITMA SOĞUTMA	DURAK MAH.DOMANIÇ CD. NO:55	0850 216 68 35
MALATYA	MERKEZ	BİLAL SEVİNÇHAN	KAVAKLIBAĞ MAH. ŞOK MARKET KARŞISI NO:26	0850 216 68 35
MANİSA	AKHİSAR	ONAR ELEKTRİK	RAGİPBAY MAH.1.SK.	0850 216 68 35
MANİSA	ALAŞEHİR	ÖZ HİSAR DAYANIKLI TÜKETİM	5 EYLÜL MAH. OSMAN AKÇA CAD. NO:98/1	0850 216 68 35
MANİSA	KULA	ŞAHİN SOĞUTMA-SEVİNÇ BALCI	4 EYLÜL MAH.238.SOK.NO:4/B	0850 216 68 35
MANİSA	MERKEZ	ŞEN SOĞUTMA	ARDA MAHALLESİ KENZİ CADDESİ NO:38/B/13	0850 216 68 35
MANİSA	SALİHLİ	ÖZEN SOĞUTMA	MİTHAT PAŞA MH. 6.SK. NO:3/B	0850 216 68 35
MANİSA	SOMA	ÜMİT ELEKTRİK TESİSAT TAMİRİ	KURTULUŞ MH. FEVZİ ÇAKMAK CD. NO:15	0850 216 68 35
MARDİN	KIZILTEPE	ARSLAN TEKNİK	CUMHURİYET MAH. 808.SOK NO:15	0850 216 68 35
MARDİN	NUSAYBİN	MODERN TEKNİKER ISITMA VE SOĞUTMA	8 MART MAHALLESİ YONCA SOKAK NO : 1/A	0850 216 68 35
MERSİN	MEZİTLİ	AKNİSAN TEKNİK SERVİS	G.M.K BULVARI FATİH MH.33018 SOK.CİHAN APT 3/A	0850 216 68 35
MERSİN	MUT	GENÇ SOĞUTMA	PINARBAŞI MH. MARA CD. NO:12/A	0850 216 68 35
MUĞLA	FETHİYE	ŞUNKA TEKNİK	TUZLA MH.ADNAN MENDERES BULVARI AYKURT 1 APT.NO:20/1	0850 216 68 35
MUĞLA	YATAĞAN	DOSTLAR BOBİNAJ	KONAK MAH.ŞADİ UYSAL CAD.NO:9B	0850 216 68 35
MUŞ	MERKEZ	ÖMER TEKNİK	KÜLTÜR MH.167.SK NO:4	0850 216 68 35

08. Servis Listesi

İL	İLÇE	YETKİLİ SERVİS ÜNVANI	ADRES	SABİT TEL.
NİĞDE	MERKEZ	DEHA TİCARET	ŞAH SÜLEYMAN MH.FAİK ŞAHENK BULVARI KISKACI APT 37/Z1 N	0850 216 68 35
ORDU	ALTINORDU	MELEĞİM TEKNİK SERVİS	YENİ MAH.319.SOK.NO 23/A	0850 216 68 35
ORDU	FATSA	ÇAĞ-TEK	DUMLUPINAR MH. M.BAYIRMAN CD. NO:17	0850 216 68 35
OSMANİYE	MERKEZ	SON TEKNİK	İSTİKLAL MAH.AKYAR CAD.NO:78	0850 216 68 35
RİZE	ARDEŞEN	KAPTAN ELEKTRONİK	MERKEZ MAH.DR NİZAMETTİN ALEMDAR CAD.NO:6	0850 216 68 35
RİZE	MERKEZ	TOPRAK TEKNİK	PİRİÇELEBİ MAH.ZİHNİDERİN CAD NO 15/B	0850 216 68 35
RİZE	MERKEZ	BENİM USTAM	EKREM ORHON MAH HANİMELİ SOK SAHİL CAMİ YANI 16-A	0850 216 68 35
SAKARYA	MERKEZ	KUZEY SOĞUTMA	ŞEKER MAH.SEDAT KİRTETEPE CAD.NO:57/C	0850 216 68 35
SAMSUN	BAFRA	KARATAŞ TİCARET	KIZILIRMAK MH. FEVZİ ÇAKMAK SK. NO:18	0850 216 68 35
SAMSUN	BAFRA	ÇAL KARDEŞLER	ÇİLHANE MAH.ŞEHİT AYHAN KALKAN CAD.NO:11/A	0850 216 68 35
SAMSUN	ÇARŞAMBA	YUNUS TEKNİK SOĞUTMA	K.ÇAY MAH HASANLI CAD NO:55	0850 216 68 35
SAMSUN	MERKEZ	SAYLOR ELEKTRONİK	BAHÇELİEVLER MH. MEVLANA CD. NO :15	0850 216 68 35
SİİRT	MERKEZ	DEMİR SOĞUTMA	BAHÇELİEVLER MH. 1419 SK SOK. NO:4 B	0850 216 68 35
SİNOP	MERKEZ	DEMİREL TİCARET	İNCEDEYİ MAH. 8 NOLU SOK N:8 K:1 DEMİREL APT	0850 216 68 35
SİVAS	MERKEZ	SENEM TEKNİK	ECE MH.KIRIKSETEN CD. NO:12/B	0850 216 68 35
SİVAS	SUŞEHRİ	KANGAL TEKNİK	HALLİL RIFAT PAŞA MAH.KULTUR SOK NO 4 /D	0850 216 68 35
ŞANLIURFA	BİRECİK	KOÇ TEKNİK	MEYDAN MH. 10 TEM CAD. FATİH SOK NO 6	0850 216 68 35
ŞANLIURFA	CEYLANPINAR	ASAN SOĞUTMA	CUMHURİYET CD. NO:120	0850 216 68 35
ŞANLIURFA	MERKEZ	YILDIZ TEKNİK	ERTUĞRUL GAZİ MAH. 357 SK. ENES APT NO: 18 B İÇ KAPI NO: 1	0850 216 68 35
ŞANLIURFA	SİVEREK	AK SOĞUTMA	GÜLABİBEY MAH. MEHMET ALİ ŞİRİN CAD. NO:5/B	0850 216 68 35
ŞANLIURFA	VİRANŞEHİR	SEÇKİN SOĞUTMA	YENİŞEHİR MH. 1619 SK. NO:8/B	0850 216 68 35
ŞIRNAK	CİZRE	OYMAN SOĞUTMA	NUR MH.KURAMİ CD. NO:20/1	0850 216 68 35
ŞIRNAK	MERKEZ	DAMLA TEKNİK	AYDINLIKEVLER MAHALLESİ DERYA CAD. NO:8/A	0850 216 68 35

08. Servis Listesi

İL	İLÇE	YETKİLİ SERVİS ÜNVANI	ADRES	SABİT TEL.
TOKAT	ERBAA	SİSTEM SOĞUTMA	YEŞİLYURT MH ATATÜRK CD NO:65/A	0850 216 68 35
TOKAT	MERKEZ	ÖZGÜL TEKNİK SERVİS	YEŞİL IRMAK MH. ÇEÇENİSTAN CD. 2.SK. NO:5/C	0850 216 68 35
TOKAT	NİKSAR	YAŞAM TEKNİK SOĞUTMA	FATİH MAH. ŞH .BŞK .MAHMUT GÜLER CD.NO:5/A	0850 216 68 35
TOKAT	TURHAL	GÜÇLÜ ELEKTRONİK	CELAL MH. TUNA SK. NO:22/A	0850 216 68 35
TRABZON	MERKEZ	GÜNER ELEKTRONİK	İNÖNÜ MAH.HASANSACA CAD.NO: 20/C	0850 216 68 35
TUNCELİ	MERKEZ	ARASANLAR BİLGİSAYAR	MOGULTAY MAH. DR. MEHMET KAHRAMAN CAD. NO:6	0850 216 68 35
UŞAK	EŞME	TEKNİK BEYAZ EŞYA SERVİSİ	ŞEHİTALİBEY MH. FAHRİ GÜNDÜZ CD.NO:23/B	0850 216 68 35
UŞAK	MERKEZ	METİN SOĞUTMA-HANİFE METİN	ÖZDEMİR MH. YILMAZ ATAKSOR SK. NO:16/B	0850 216 68 35
VAN	MERKEZ	ÖZ USTA TAMİRAT	ŞEREFİYE MH. DEMİRCİLER 1.SK NO:1/C	0850 216 68 35
YALOVA	MERKEZ	GÜLER SOĞUTMA	CUMHURİYET CD. GÜNEŞ SK. NO:18/A	0850 216 68 35
YOZGAT	SORGUN	TAMİRCİ -YILMAZ ISITMA VE SOĞUTMA	BAHÇELİ EVLER MAH ATATÜRK BULVARI 12.SOK NO:18/A	0850 216 68 35
ZONGULDAK	ÇAYCUMA	YİĞİT TİCARET	ÇAY MAH.ÖMER KALAYCI CAD.NO:22/A	0850 216 68 35
ZONGULDAK	EREĞLİ	KURUMLAR ELEKTRONİK	BAĞLIK MH ŞEHİTRİDVAN CD. BELİDİYE İŞ HANI NO:21 B -2	0850 216 68 35
ZONGULDAK	MERKEZ	YİĞİT TİCARET	ÇAY MAH.ÖMER KALAYCI CAD.NO:22/A	0850 216 68 35

GARANTİ BELGESİ

GARANTİ ŞARTLARI

- Garanti süresi, malın teslim tarihinden itibaren başlar ve 2 yıldır. Malın bütün parçaları dahil olmak üzere tamamı garanti kapsamındadır.
- Garanti Belgesinin, cihazı satın aldığınız MEGABİT BİLİŞİM A.Ş tarafından doldurulup, kaşelenmesi gerekmektedir.
- Garanti işlemleri, ancak MEGABİT BİLİŞİM A.Ş'nin onayladığı servislerin yapacağı işlemler için geçerlidir. Uzman olmayan, yetkisiz kişilerin cihaza yapacakları müdahaleden üretici ve satıcı şirketler sorumlu değildir.
- Tamir süresi azami 20 iş günüdür. Bu süre cihazın yetkili servis atölyelerimize, yetkili servis atölyelerimizin bulunmaması durumunda yetkili satıcılarımıza veya firmamıza cihazın ulaştığı tarihten itibaren başlar.
- Arızanın giderilmesi konusunda uygulanacak teknik yöntemlerin tespiti ile değiştirilecek parçaların saptanması tamamen üretici/ithalatçı firmaya aittir. Arızanın giderilmesi cihazın bulunduğu yerde, yetkili servis atölyelerimizde veya üretim tesisimizde yapılabilir. Müşterimizin buna onayı şarttır.
- Garanti süresi içinde yapılacak onarımlarda geçen süre, garanti süresine ilave edilir. Garanti uygulaması sırasında değiştirilen malın garanti süresi, satın alınan malın kalan garanti süresi ile sınırlıdır. Garanti süresi; malın tüketiciye teslim tarihinden itibaren başlar ve garanti süresi teslim tarihinden itibaren 2 (iki) yıldır. Garanti Belgesinde teslim tarihi yazılı olmayan durumlarda fatura üzerindeki tarih baz alınır.
- Tüketici, garantiden doğan haklarının kullanılmasi ile ilgili olarak çıkabilecek uyuşmazlıklarda yerleşim yerinin bulunduğu veya tüketici işleminin yapıldığı yerdeki Tüketici Hakem Heyetine veya Tüketici Mahkemesine başvurabilir.
- Satıcı tarafından bu Garanti Belgesinin verilmemesi durumunda, tüketici Ticaret Bakanlığı Tüketicinin Korunması ve Piyasa Gözetimi Genel Müdürlüğüne başvurabilir.
- Malın ayıplı olduğunun anlaşılması durumunda tüketici, 6502 sayılı Tüketicinin Korunması Hakkında Kanununun 11 inci maddesinde yer alan; sözleşmeden dönme, satış bedelinden indirim isteme, ücretsiz onarılmasını isteme, satılanın ayıpsız bir misli ile değiştirilmesini isteme haklarından birini kullanabilir.

Tüketicinin bu haklardan ücretsiz onarım hakkını seçmesi durumunda satıcı; işçilik masrafı, değiştirilen parça bedeli ya da başka herhangi bir ad altında hiçbir ücret talep etmeksizin malın onarımını yapmak veya yaptırmakla yükümlüdür. Tüketici ücretsiz onarım hakkını üretici veya ithalatçıya karşı da kullanabilir. Satıcı, üretici ve ithalatçı tüketicinin bu hakkını kullanmasından müteselsilen sorumludur.

Tüketicinin, ücretsiz onarım hakkını kullanması halinde malın; garanti süresi içinde tekrar arızalanması tamiri için gereken azami sürenin aşılması, tamirinin mümkün olmadığının, yetkili servis istasyonu, satıcı, üretici veya ithalatçı tarafından bir raporla belirlenmesi durumlarında; tüketici malın bedel iadesini, ayıp oranında bedel indirimini veya imkan varsa malın ayıpsız misli ile değiştirilmesini satıcıdan talep edebilir. Satıcı, tüketicinin talebini reddedemez. Bu talebin yerine getirilmemesi durumunda satıcı, üretici ve ithalatçı müteselsilen sorumludur.

13.06.2014 tarihli Resmi Gazete Sayısı ile Garanti Belgesi Yönetmeliğinde yer alan (Ek:RG-5/11/2020-31295 göre) Mesafeli olarak kurulan sözleşmelerde yer alan satıcının unvanı, adresi, telefonu ve diğer iletişim bilgileri ile yetkilisinin imzası ve kaşesi, fatura tarih ve sayısı, malın tüketiciye teslim tarihi ve yeri şartları aranmaz.

GARANTİ BELGESİ

GARANTİ KAPSAMI HARİCİNDE OLAN GENEL HUSUSLAR

- Aşağıda belirtilen hususlar ve bu maddeler dâhilinde meydana gelen ve/veya gelebilecek arızalar, sorunlar ve hasarlar garanti kapsamı dışında kalacaktır.
- Garanti; veri kaybı veya gelir kaybı dahil, ancak bunlarla sınırlı olmamak kaydıyla arıza hasarları kapsamaz ve düzenli bakım, belenim güncellemelerinin yüklenmesi ve verilerin kaydedilmesi ya da geri yüklenmesi gibi tarafınızca yapılan etkinlikleri tazmin etmez.
 - Satın alma belgesinde herhangi bir değişiklik yapılmışsa veya belge okunamaz hale gelmişse
 - Ürünün üzerindeki model numarası, seri numarası kodu değiştirilmiş, çıkarılmış veya okunamaz hale gelmişse.
 - Kullanma Kılavuzunda yer alan hususlara aykırı ve amaç dışı kullanımasından meydana gelen hasar ve arızalar (Hatalı Kullanım),
 - MEGABİT BİLİŞİM A.Ş'nin onayladığı servislerin dışında yapılan bakım ve onarımlar nedeni ile oluşan hasar ve arızalar,
 - Arıza, ürünün amacı dışında uzun süre kullanımı (ör. sürekli olarak ticari ortamda kullanım) sonucunda oluşmuşsa veya ürünün hatalı kullanımından ya da kullanım kılavuzuna uygun olmayan çevresel şartlarda kullanılmasından kaynaklıyorsa,
 - Hayvanlar, aydınlatma, anormal voltaj, ateş, doğal afet, ulaşım veya su (kullanım kılavuzunda ürünün yıkanabileceğinin açık bir şekilde belirtildiği durumlar hariç) kaynaklı hasarlar dahil ancak bunlarla sınırlı olmamak kaydıyla ünite hasar görmüşse,
 - Ürün, erişim ağlarındaki kesintiler (örneğin İnternet) gibi servis sağlayıcılarına erişim ya da bağlantıya ilişkin sorunlar, abonenin ya da ilgili kişinin hattındaki arızalar, yerel ağ arızaları (Telefon hattı) ya da aktarım ağındaki arızalar (parazit ya da düşük ağ kalitesi) nedeniyle düzgün şekilde çalışmıyorsa,
 - Cihazın kullanma kılavuzundaki montaj resmine uygun ekipmanlarla montaj edilmemesi ve kullanma kılavuzunda belirtilen ekipmanların arızalı olması,
 - Normal aşınma ve yıpranma durumlarında ya da doğası gereği sarf malzemesi olan parçalar (Ör. Yürüyüş/Koşu Bandı) söz konusu olduğunda,
 - Voltaj düşüklüğü veya fazlalığı; topraksız priz kullanılması; hatalı elektrik tesisatından gelen hasar ve arızalar,
 - Elektrikli cihazlarda TS EN 60204-1 kapsamındaki ekipmanlar hariç (elektrik panosu), diğer elektrik ekipmanları (Rezistans, Termostat),
 - Cihazın tesliminden sonra nakliye, indirme, yükleme, depolama, harici fiziki (Çarpma, çökme, kırma) ve kimyevi etkenlerle meydana gelen hasar ve arızalar

İTHALATÇI FİRMA

Ünvanı : MEGABİT BİLİŞİM A.Ş

Adres : Esentepe Mah. Kore Şehitleri Cad. 16/1 İstanbloom Plaza Kat 6 D:58
Şişli İSTANBUL

Tel : 0 850 216 68 35 Email: info@megabit.com.tr

FİRMA YETKİLİSİNİN

Yetkilinin İmzası ve Firma Kaşesi

MEGABİT BİLİŞİM A.Ş
Esentepe Mah. Kore Şehitleri Cad.
No:16-1/51 İstanbul / Şişli / İSTANBUL
Zincirlikuyu V.D / 614 082 8929

CİHAZ ve SATICI FİRMA

Marka : KINGSMITH WalkingPad
Model : TRG1F / TRMC21F / TRR1F PRO / TRR2FB
RMWR1F SA / TRX21F / WPA1F PRO /
Seri Numarası : DB15A / TRG1F
Satın Alma Tarihi : Fatura üzerindeki tarih baz alınır
Azami Tamir Süresi : 20 iş günü
Garanti Süresi (Cihaz) : 2 Yıl

Satıcı Firmanın

Ünvanı :
Adres ve Telefon :
E-posta :
Fatura Tarih ve Sayısı :
Teslim Tarihi ve Yeri :
Yetkilinin İmzası :
Firmanın Kaşesi :